

8 février 2024



Baromètre des connexions Internet mobiles en Polynésie française

01/01/2023 - 31/12/2023



1

**A propos de
nPerf**

2

**Synthèse des
résultats**

3

Notre analyse

4

Méthodologie

5

**Performances des
connexions Internet**

Leader français en optimisation de réseaux de télécommunication

nPerf est une entreprise française indépendante basée à Lyon (France). Depuis plus d'une décennie, nPerf est un partenaire de confiance pour les opérateurs fixes et mobiles, fournissant des solutions complètes de test et d'analyse des réseaux. Notre mission est de mesurer, évaluer avec précision et améliorer la compréhension de la connectivité Internet à travers le monde.



300k+ tests journaliers
dans le monde.



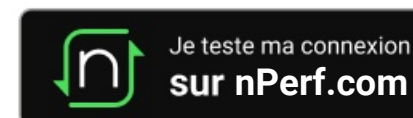
26Md+ données
de couvertures au total.



3k+ serveurs à
travers le monde.

Testez votre connexion grâce à nPerf !

nPerf vous permet de tester la qualité de votre connexion Internet fixe, mobile ou WiFi jusqu'à 10 Gb/s !
Téléchargez notre application ou rendez-vous sur notre site internet !



2. Synthèse des résultats



Les abonnés Vodafone ont bénéficié des meilleures performances globales de l'Internet mobile en 2023.

Connexions internet mobiles en Polynésie française

	Ora	Vini	Vodafone
▼ Débits descendants (Mb/s)	16.93	48.40	52.56
▲ Débits montants (Mb/s)	11.94	15.13	13.85
◀▶ Latence (ms)	30.56	35.07	26.60
🌐 Navigation (%)	52.70	50.79	50.27
🎥 Streaming Vidéo YouTube (%)	77.82	78.64	84.15
📊 Score nPerf (nPoints)	58 723	68 424	75 037

Source : nperf.com



Meilleures performances de l'Internet mobile en 2023



Source : nperf.com



Source : nperf.com

Le marché mobile en Polynésie Française est caractérisé par une compétition entre trois principaux opérateurs : Ora, Vini, et Vodafone. Chaque opérateur présente des forces uniques qui contribuent à une expérience utilisateur diversifiée, notamment dans les domaines clés du streaming et de la navigation.

Vodafone mène la course avec une expérience utilisateur supérieure

Vodafone se distingue en Polynésie avec des performances remarquables dans tous les aspects clés. Avec un débit descendant impressionnant de 53 Mb/s et un débit montant de 14 Mb/s, Vodafone offre une expérience de navigation et de streaming supérieure à ses concurrents. La latence réduite à 27 ms contribue à une navigation fluide et réactive. Le score nPerf de 75 037 points souligne la qualité exceptionnelle de service proposée par Vodafone, notamment avec un taux de réussite en streaming de 84 %, le plus élevé parmi les opérateurs analysés.

Vini: un équilibre entre vitesse et qualité

Vini présente un équilibre intéressant avec un débit descendant de 48 Mb/s et un débit montant de 15 Mb/s, plaçant l'opérateur en position intermédiaire. La latence de 35 ms, légèrement supérieure à celle de ses concurrents, n'empêche pas Vini d'offrir une expérience de navigation et de streaming de qualité, avec des scores de 51 % et 79 % respectivement. Le score nPerf de 68 424 points reflète cette balance entre vitesse et fiabilité.

Ora: un compétiteur avec des atouts spécifiques

Ora, malgré des débits descendants et montants moins compétitifs de 17 Mb/s et 12 Mb/s respectivement, offre une expérience de navigation relativement bonne avec un score de 53 %. La latence de 31 ms est compétitive, assurant une expérience utilisateur satisfaisante. Le score nPerf de 58 723 points met en évidence les efforts d'Ora pour maintenir une qualité de service respectable, avec un score de streaming de 78 %, démontrant une performance solide dans le domaine du contenu multimédia.

Conclusion

Vodafone mène avec une performance globale supérieure, suivi de près par Vini qui offre un bon compromis entre vitesse et qualité. Ora, bien qu'en troisième position, présente des aspects compétitifs, notamment en navigation web.

nPerf propose une application gratuite permettant d'évaluer la qualité de la connexion Internet via son site web et ses applications mobiles (Android, iOS). Chaque jour, des milliers de personnes se fient à nPerf en effectuant des tests de débit dans leur pays, contribuant ainsi à une base de données participative couvrant tous les opérateurs. L'étude utilise une méthode de filtrage rigoureuse pour refléter les véritables expériences des clients sur un réseau spécifique (mobile ou fixe). Des mesures sont prises pour éviter que des robots ou des usages anormaux n'affectent les résultats.

Sur l'application mobile, nous mesurons :

▼ Débit descendant :

Il indique la quantité de données que votre connexion peut recevoir en une seconde. Plus la mesure est élevée, meilleur est le débit de votre connexion.

▲ Débit montant :

Il indique la quantité de données que votre connexion peut envoyer en une seconde. Plus la mesure est élevée, meilleur est le débit de votre connexion.

◀▶ Latence (ping) :

Elle indique le temps nécessaire à un petit paquet de données pour effectuer un aller-retour entre votre ordinateur et notre serveur de test de débit. Plus le résultat est faible, plus votre connexion est réactive.

🌐 Le test de navigation :

Il mesure le temps de chargement des 5 sites les plus populaires dans le pays. Chaque page est entièrement chargée, y compris les images, javascript, CSS et polices. Cet indicateur indique la qualité perçue par l'utilisateur.

📺 Le test de streaming :

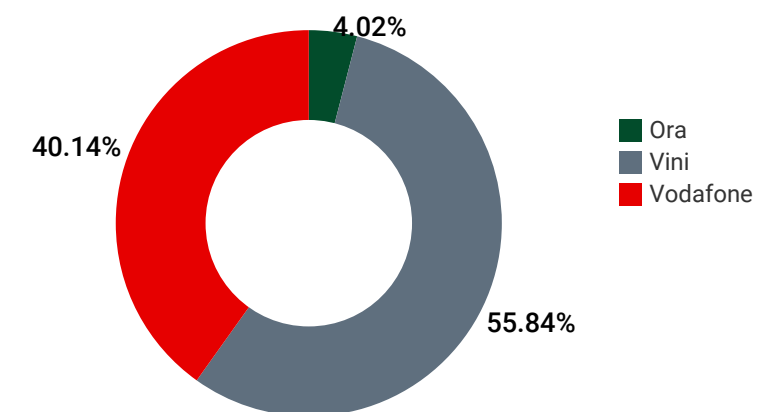
Il mesure le temps de chargement d'une vidéo en 3 résolutions sur Youtube. Chaque résolution est entièrement chargée. Les interruptions pendant la lecture sont prises en compte. Cet indicateur indique la qualité perçue par l'utilisateur.

La précision statistique est cruciale pour déterminer avec précision les gagnants. Chez nPerf, nous accordons la priorité à la qualité des tests, à des rapports précis et à la transparence de nos études. En analysant un grand volume de tests, nous avons atteint une précision de 3 % pour les valeurs absolues et de 1 point pour les résultats en pourcentages, mettant en évidence la fiabilité et la précision de nos données.

Pour une compréhension plus approfondie de l'expérience utilisateur, notre rapport présente les résultats des tests pendant les heures chargées (de 18h à 23h) et les heures creuses (le reste de la journée). Cette approche aide à comprendre comment les performances du réseau fluctuent tout au long de la journée.

Nous incluons uniquement les fournisseurs de services Internet nationaux avec une part de test supérieure à 5 %. Le graphique ci-dessous montre la répartition globale des tests pour chaque fournisseur de services.

Répartition des tests par opérateurs (%)



Source : nperf.com



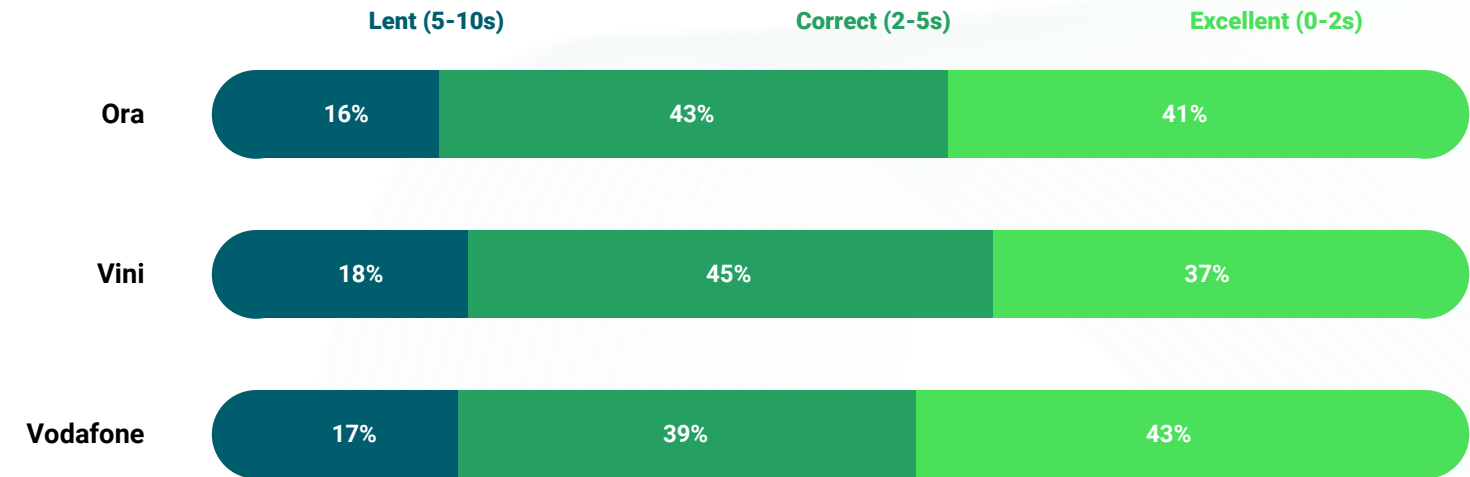
Performance des tests de navigation (moyennes)



Source : nperf.com

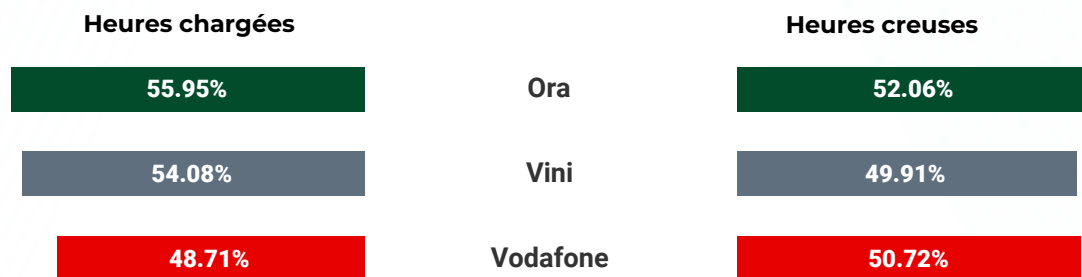
Les abonnés Ora ont bénéficié des meilleures performances de la navigation web en 2023.

Répartition des tests de navigation (moyennes)



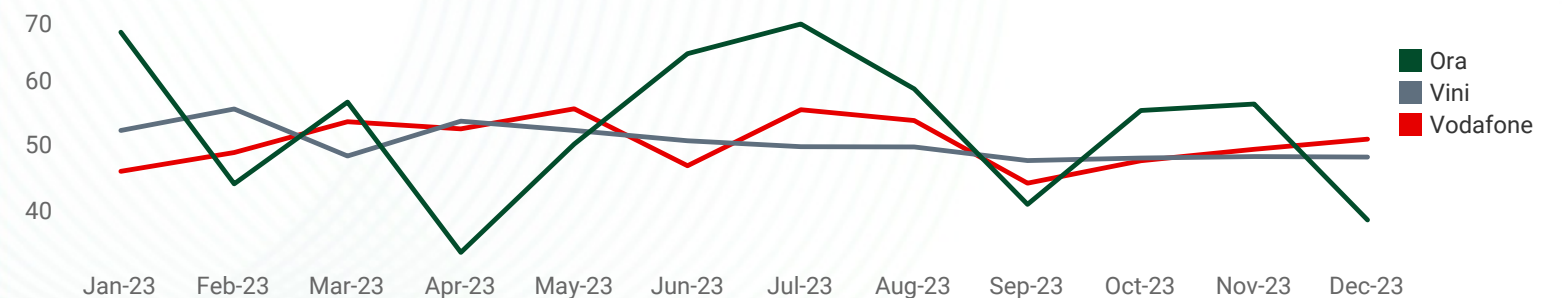
Source : nperf.com

Performance des tests de navigation (moyennes)



Source : nperf.com

Evolution des tests de navigation (moyennes)



Source : nperf.com



Performance des tests de streaming (moyennes)



Source : nperf.com

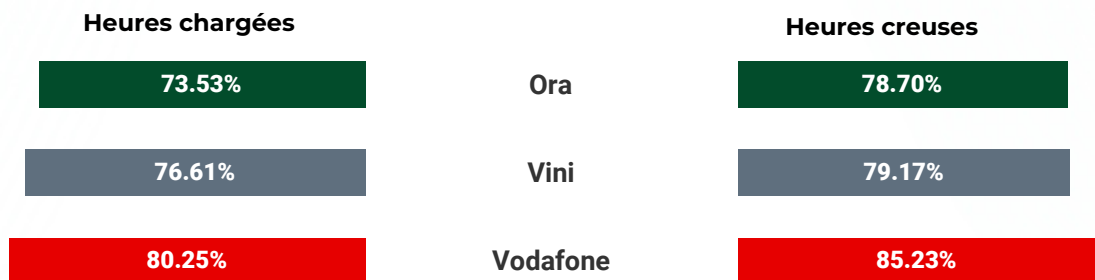
Les abonnés Vodafone ont bénéficié des meilleures performances du streaming vidéo en 2023.

Répartition des tests de streaming (moyennes)



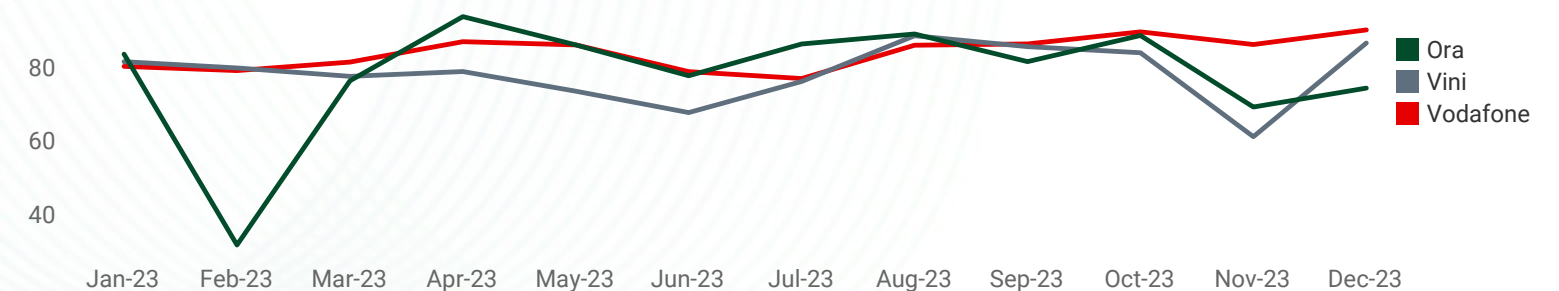
Source : nperf.com

Performance des tests de streaming (moyennes)



Source : nperf.com

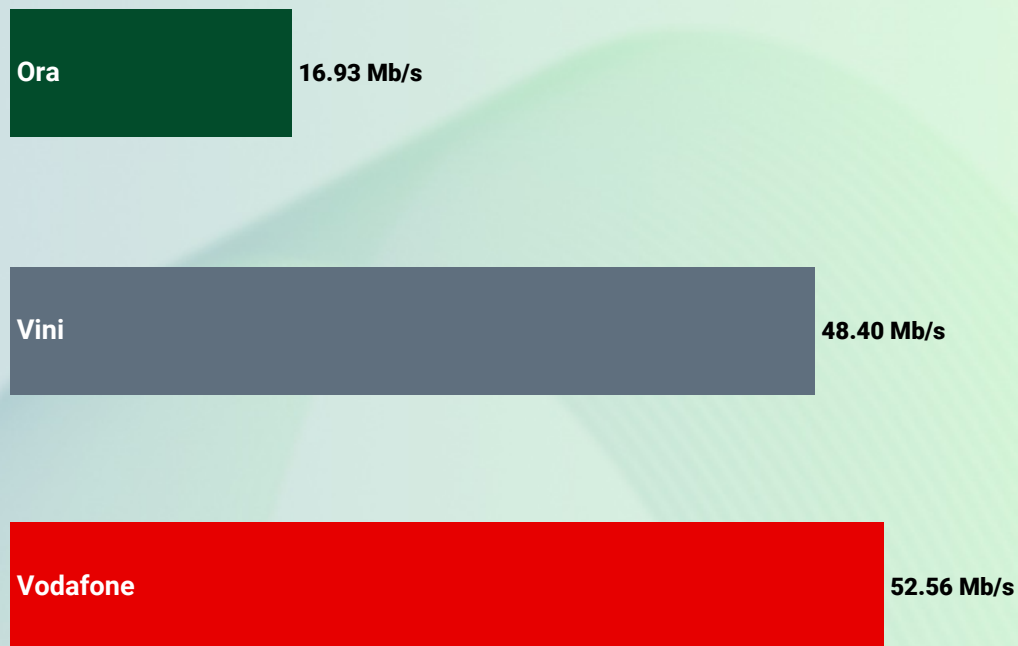
Evolution des tests de streaming (moyennes)



Source : nperf.com



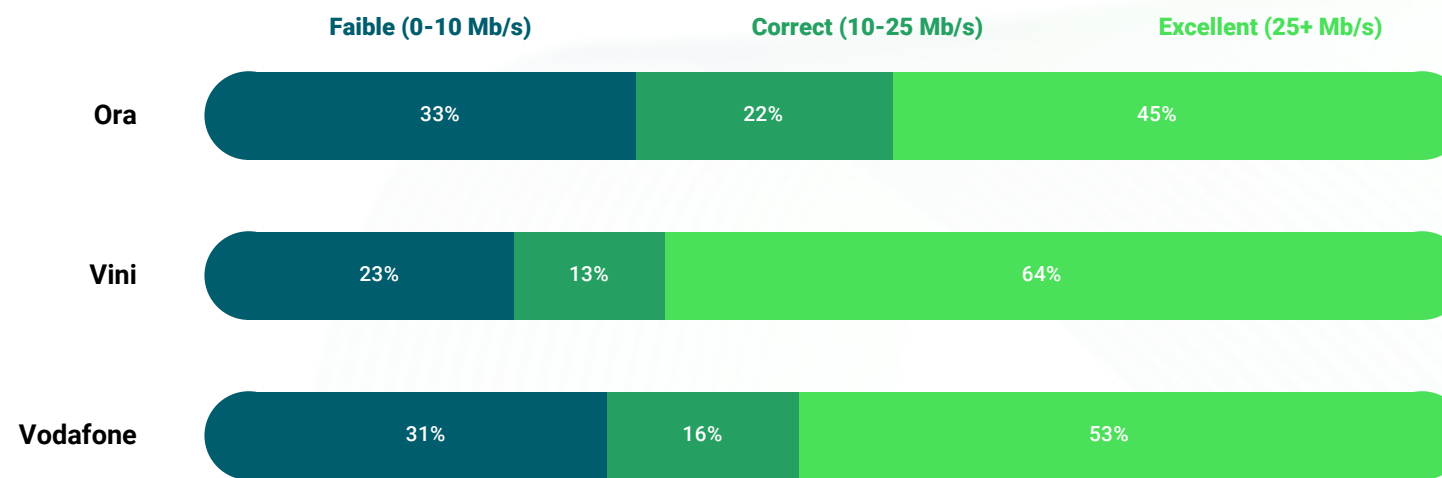
Débits descendants (moyennes)



Source : nperf.com

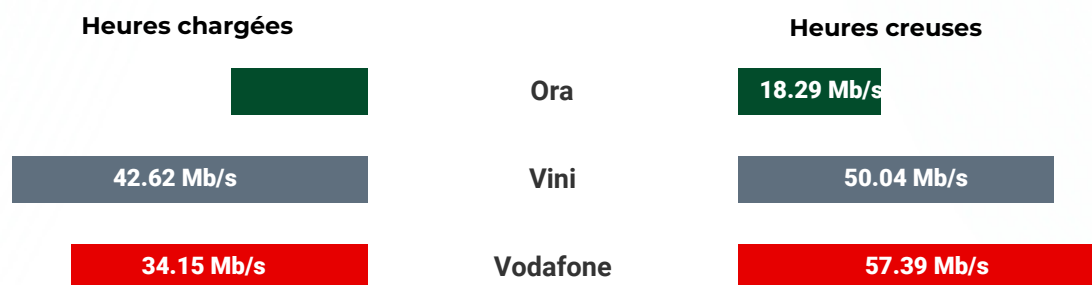
Les abonnés Vodafone ont bénéficié du meilleur débit descendant en 2023.

Répartition des débits descendants (moyennes)



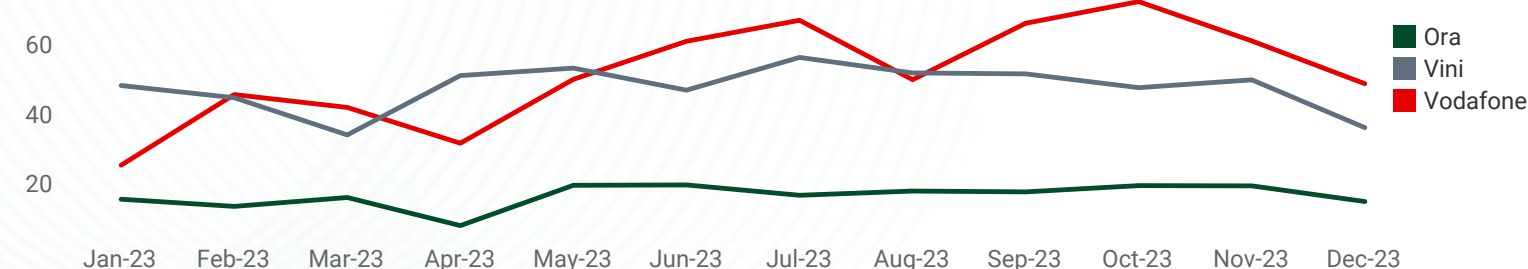
Source : nperf.com

Débits descendants (moyennes)



Source : nperf.com

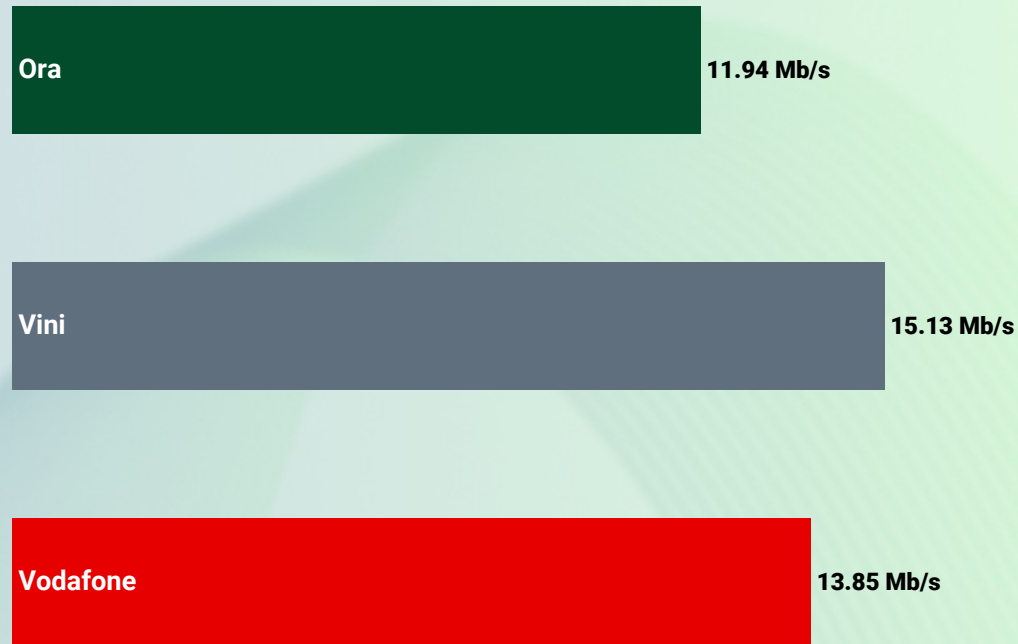
Evolution des débits descendants (moyennes)



Source : nperf.com



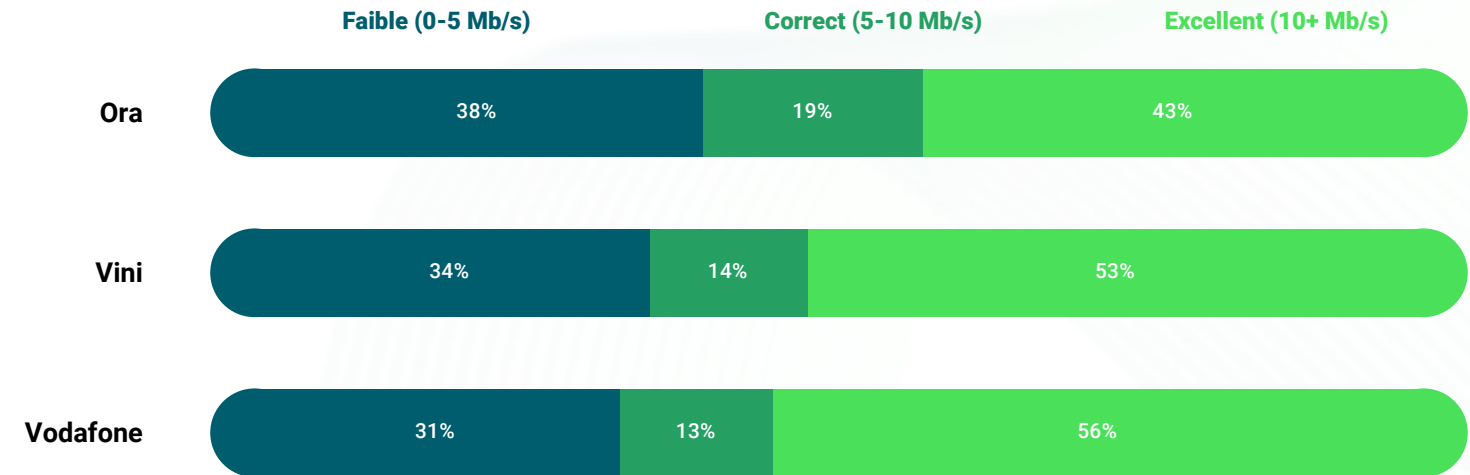
Débits montants (moyennes)



Source : nperf.com

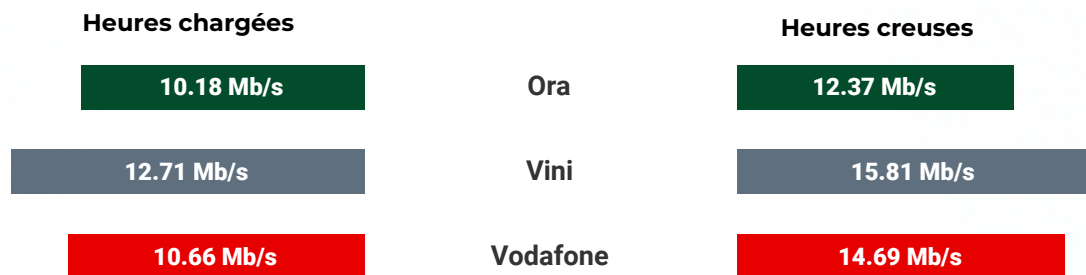
Les abonnés Vini ont bénéficié du meilleur débit montant en 2023.

Répartition des débits montants (moyennes)



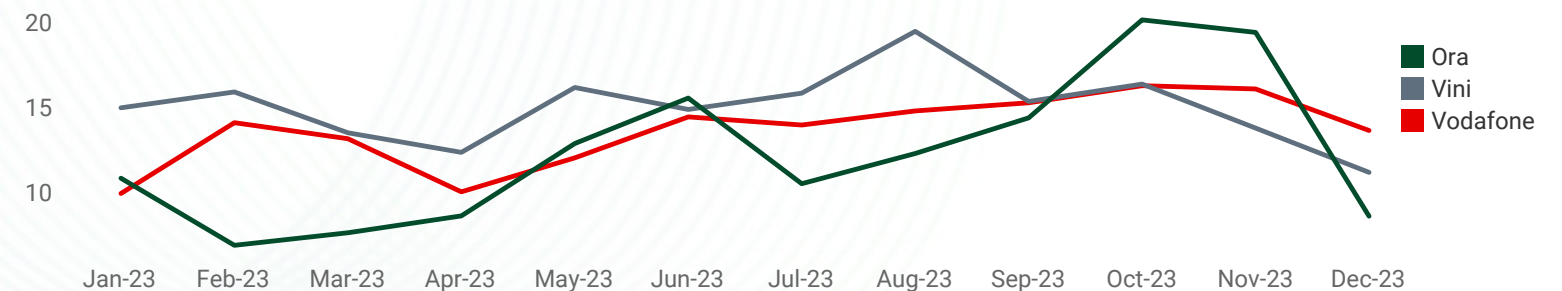
Source : nperf.com

Débits montants (moyennes)



Source : nperf.com

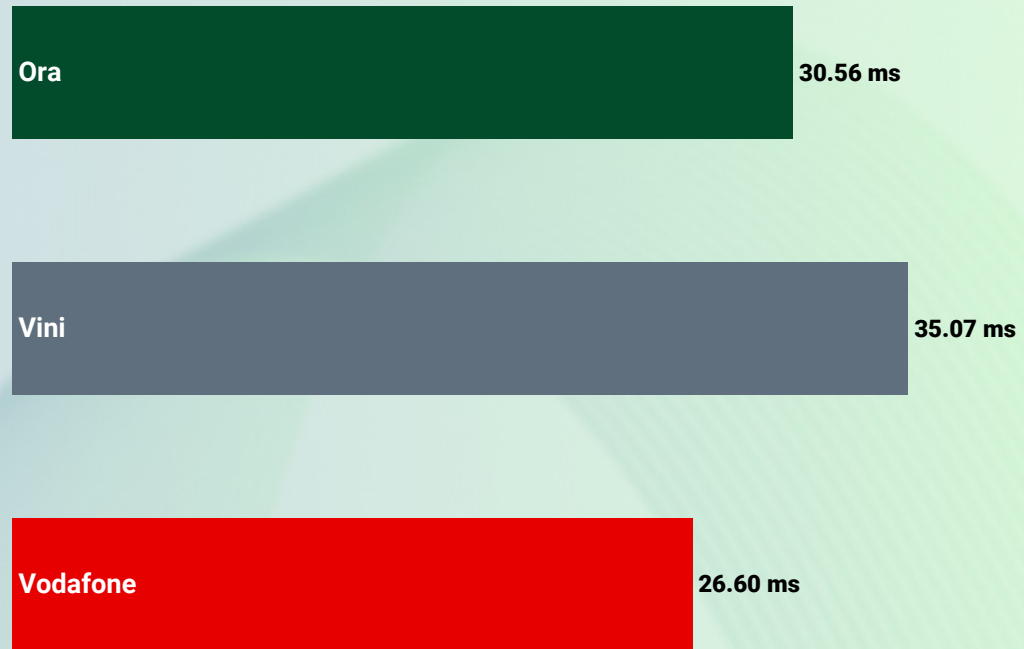
Evolution des débits montants (moyennes)



Source : nperf.com



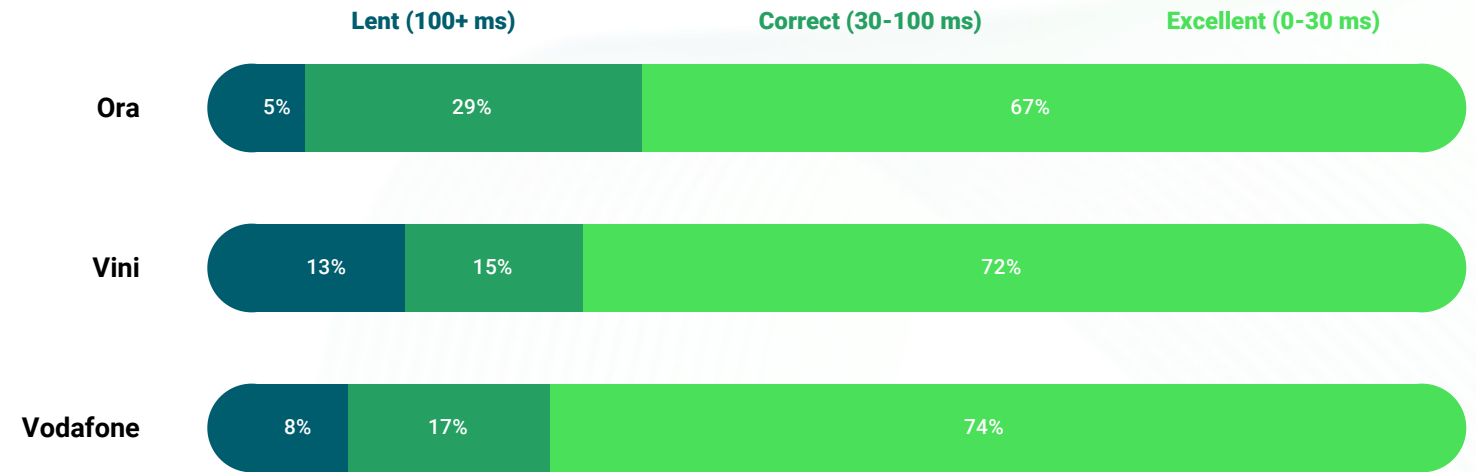
Latences (moyennes)



Source : nperf.com

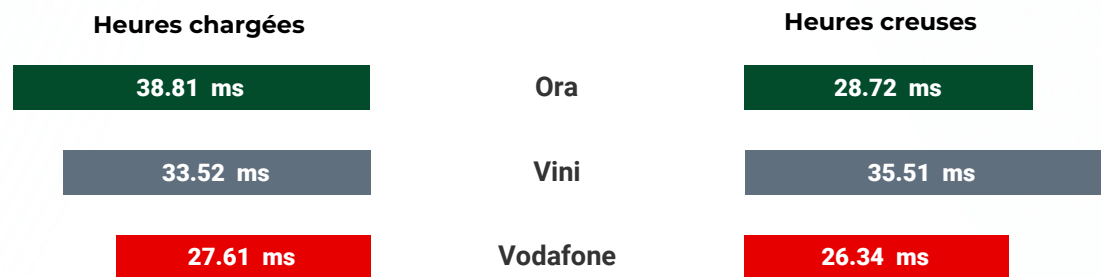
Les abonnés Vodafone ont bénéficié du meilleur temps de réponse en 2023.

Répartition des latences (moyennes)



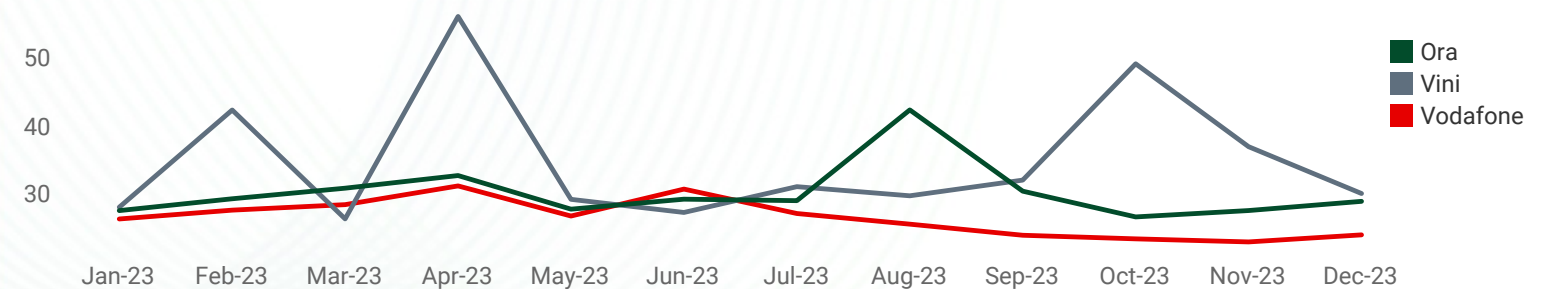
Source : nperf.com

Latences (moyennes)




Source : nperf.com

Evolution de la latence (moyennes)



Source : nperf.com

Scores nPerf en nPoints (moyennes)



Source : nperf.com

Les abonnés Vodafone ont bénéficié des meilleures performances globales de l'Internet mobile en 2023.

Le score nPerf prend en compte les mesures des débits et de la latence ainsi que la performance de navigation web et streaming vidéo de façon à représenter la qualité de l'expérience utilisateur pour un usage commun d'Internet.

La valeur des points pour les débits et la latence est calculée sur une échelle logarithmique, afin de mieux représenter la perception de l'utilisateur.

Ainsi, ce score reflète la qualité globale de la connexion telle qu'expérimentée par l'utilisateur.

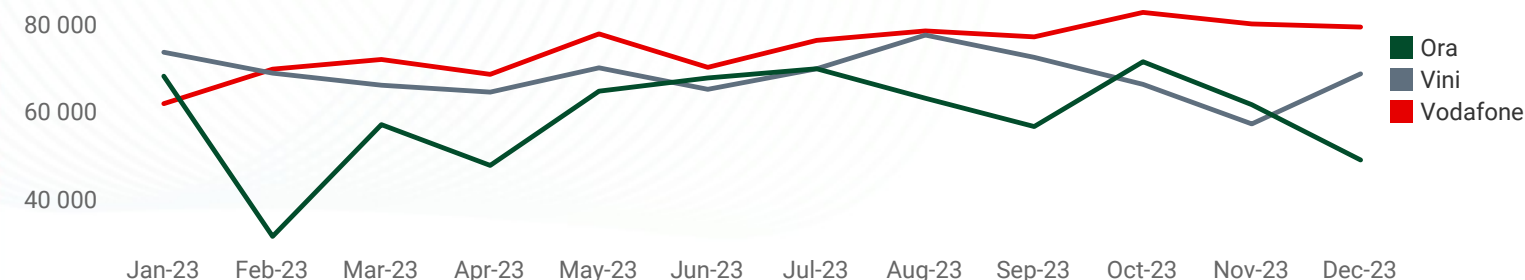
Source : nperf.com

vodafone
Meilleures performances de l'Internet mobile 2023



Source : nperf.com

Evolution des scores nPerf en nPoints (moyennes)



Source : nperf.com



We qualify your connection