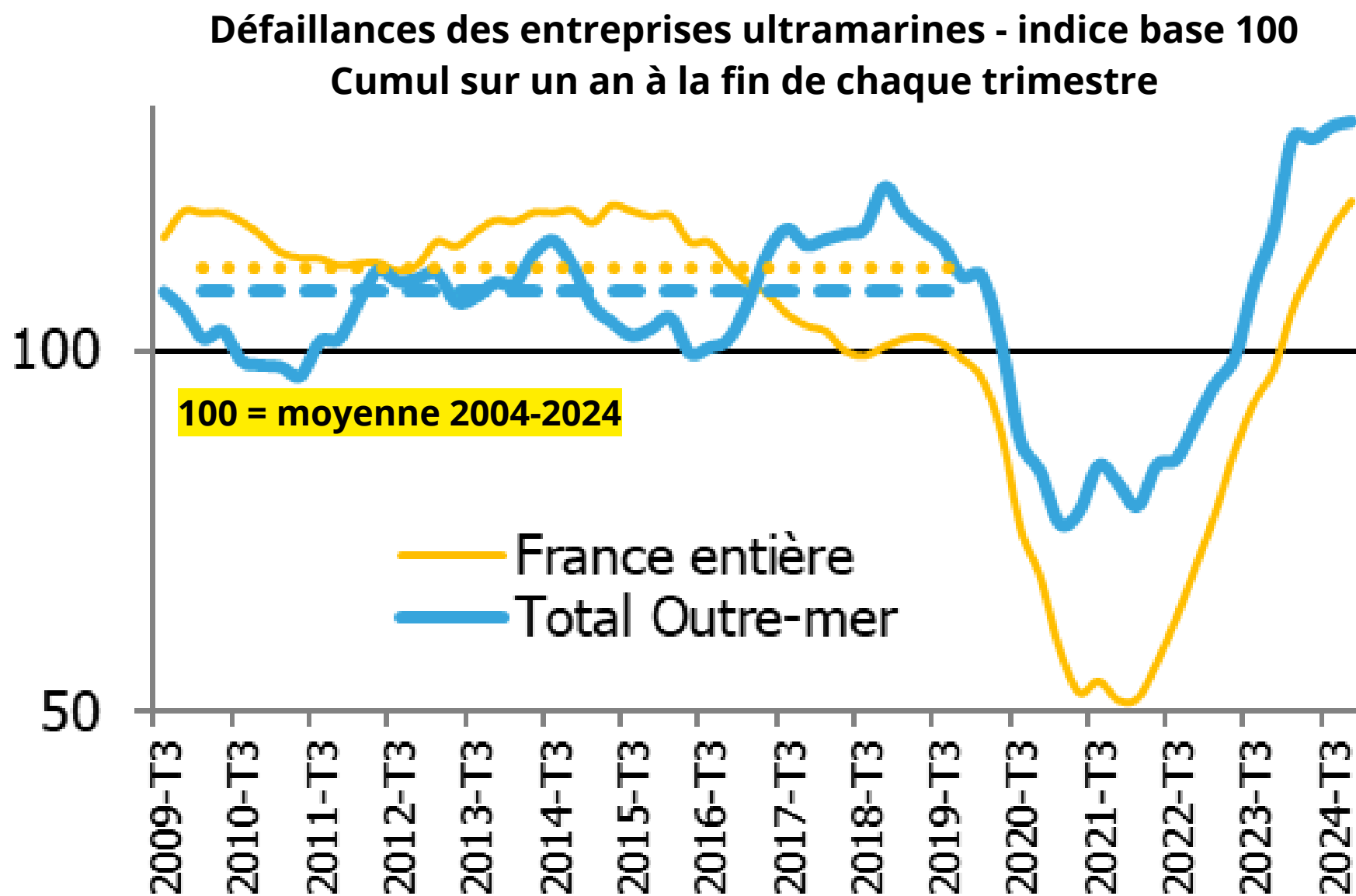


Défaillances d'entreprises

Outre-mer


**L'augmentation des défaillances
d'entreprises dans les Outre-mer
ralentit au 3e trimestre 2024**

A fin septembre 2024, en cumul sur un an, **2 337** défaillances d'entreprises ultramarines


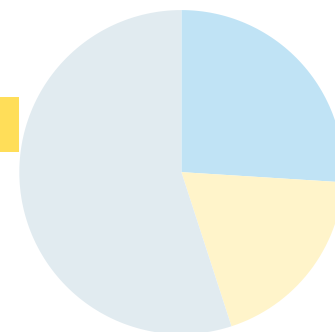


NB : les traits horizontaux pointillés correspondent aux valeurs moyennes des indices calculées sur la période 2010-2019.

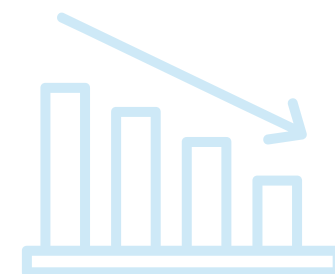

La hausse des défaillances ralentit : **+13 %** sur un an après **+19 %** le trimestre précédent



Un ralentissement marqué dans les secteurs de la **construction** et du **commerce & réparation automobile** qui représentent 45% des défaillances




Un recul du nombre de procédures dans le secteur de **l'enseignement, santé, action sociale et services aux ménages**




La progression des défaillances ultramarines s'explique principalement par la situation de

La Réunion



+44,5%

La Réunion



+17,3%

Guadeloupe



+2,1%

Martinique



+12,5%


Guyane



-53,5%

Polynésie
française

cumul des défaillances d'entreprises sur les douze derniers mois par rapport à l'an passé



-12,2 %

Recul des défaillances en **Nouvelle-Calédonie** lié aux mesures de soutien mises en place par le gouvernement du territoire et l'Etat (fonds de solidarité, PGE, ...)

IEDOM-IEOM - DÉFAILLANCES D'ENTREPRISES EN OUTRE-MER - 3E TRIM 2024

à retrouver sur www.iedom.fr et www.ieom.fr

